





Учите играя!

Выполнила: Алексюк Наталья Владимировна
воспитатель МДОУ ТДС «Родничок» 2015г.



Мечта каждого родителя , чтобы речь ребенка развивалась правильно и своевременно, чтобы ребенок хорошо владел родным языком.

Многие из нас сталкиваются с тем, что дети с трудом рассказывают о событиях в своей жизни, не могут вести диалог, пересказать произведение



Если вы хотите, чтобы у вашего ребенка
была эмоционально насыщенная речь,
совершенствовался словарный запас и
улучшилось звукопроизношение, тогда
используйте в общении


театрализованную игру.



Почему именно ее?

В театрализованной игре наиболее полно и ярко проявляется принцип обучения: учить играя.





*Этот вид деятельности требует
от детей внимания,
сообразительности, быстроты
реакции, организованности.*

*Театрализованная игра
стимулирует активную речь за счет
пополнения словарного запаса,
совершенствует звуковую культуру
речи, ее грамматический строй,
артикуляционный аппарат.*

«...Каждому ребенку свойственно стремление к актерству...»

С.В.Образцов

(основатель Московского кукольного театра)





*Вы можете использовать
разные виды театров:*

Настольный театр

Театр резиновой игрушки

Театр мягкой игрушки

Театр масок

Пальчиковый театр

Теневой театр

Театр варежка

Театр бибабо

Театр картинок (фланелеграф)

Театр ложек

Элементы декорации



*Пальчиковый
театр*





*Театр
варежка*





***Театр
мягкой
игрушки***



Театр резиновой игрушки, театр бибабо





Настольный
театр



meamp
MACOK



Театр на ложках





Куклы -марионетки
Паркетные куклы
Платковые куклы
и т.д.

Предложите детям

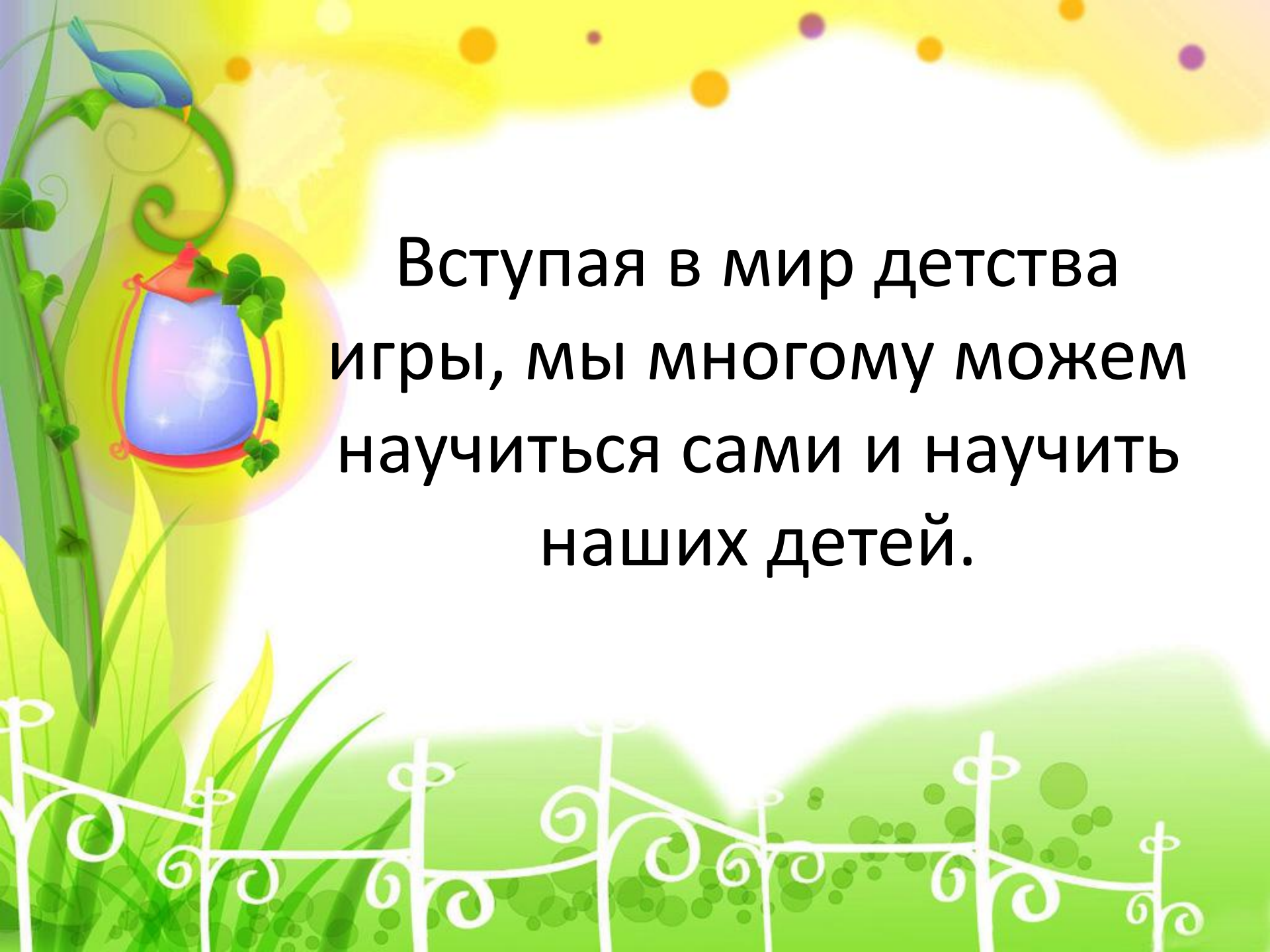
поиграть с вами в театр и выполнить

Упражнения для развития выразительной мимики:


- Пью солёный чай.
- Ем лимон.
- Сердитый дедушка.
- Лампочка потухла, зажглась.
- Грязная бумажка.
- Тепло – холодно.
- Рассердились на драчуна.
- Обиделись.
- Мне грустно.



Театрализованные игры пользуются у детей неизменной любовью.



Вступая в мир детства
игры, мы многому можем
научиться сами и научить
наших детей.



*Спасибо
за внимание*